

SIMPLIFIER LA FORMATION
FACILITER L'EMPLOI



Chiffres clés
& informations
financières
2015

Informations financières

EXTRAIT COMPTE DE RÉSULTAT 2015 SIMPLIFIÉ PAR DISPOSITIF	3
EXTRAIT COMPTE DE RÉSULTAT 2015 SIMPLIFIÉ PAR DISPOSITIF - TOTAL CONSOLIDÉ	6
FRAIS DE FONCTIONNEMENT	7
SUIVI DES ENGAGEMENTS DE FINANCEMENTS SUR L'EXERCICE 2015	8

Chiffres clés

PANORAMA DES ENTREPRISES ET DES SALARIÉS	10
RESSOURCES	
Collecte globale	11
Collecte FPC	12
Collecte TA	13
FINANCEMENTS	14
PROFESSIONNALISATION	15
Le tutorat	15
Les contrats de professionnalisation	16
Les périodes de professionnalisation	17
PLAN DE FORMATION	18
COMPTE PERSONNEL DE FORMATION (CPF)	20
PRÉPARATION OPÉRATIONNELLE À L'EMPLOI (POE)	20
FORMATIONS CLÉS EN MAIN	21

[Retour sur le rapport d'activité 2015 en ligne](#)

Informations financières

La présentation des comptes annuels 2015 comporte, pour la 1^{ère} fois, les nouvelles sections financières introduites par la loi du 5 mars 2014.

Chiffres clés
& informations
financières
2015

EXTRAIT COMPTE DE RÉSULTAT 2015 SIMPLIFIÉ PAR DISPOSITIF (en M€)

	Plan de formation Entreprises de 10 à 49 salariés	Plan de formation Entreprises de 50 à 299 salariés	Plan de formation Entreprises de 300 salariés et +	Versements volontaires	TOTAL	
					2015	2014
PRODUITS DE L'EXERCICE						
Contributions des entreprises	9,77	4,23	0,16	58,43	72,59	106,97
Autres produits de formation	0,24	0,12			0,36	0,10
Autres produits	0,07	0,20			0,27	0,41
Mutualisation autres agréments	3,61				3,61	
Reprise provisions formations	1,81	1,98			3,79	2,12
TOTAL PRODUITS	15,50	6,53	0,16	58,43	80,62	109,60
CHARGES DE L'EXERCICE						
Charges de formation	25,07	9,21	1,25	52,92	88,45	85,65
Mutualisation autres agréments	0,00				0,00	0,38
Contribution FPSPP	0,26	0,14	0,17		0,57	14,04
Dotations provisions formations	0,95	0,26	0,01	2,71	3,93	3,66
Frais de fonctionnement	1,22	0,34		3,55	5,11	6,48
TOTAL CHARGES	27,50	9,95	1,43	59,18	98,06	110,21

EXTRAIT COMPTE DE RÉSULTAT 2015 SIMPLIFIÉ PAR DISPOSITIF (en M€)

	Plan de formation Entreprises de moins de 10 salariés		Professionalisation		Compte Personnel de Formation
	2015	2014	2015	2014	2015
PRODUITS DE L'EXERCICE					
Contributions des entreprises	14,20	14,49	47,87	58,10	24,09
Autres produits de formation	4,65	0,38	0,21	0,09	
Autres produits		0,04	0,0	0,25	
Mutualisation autres agréments			4,82		
Reprise provisions formations	0,29	0,40	27,09	20,35	
TOTAL PRODUITS	19,14	15,31	80,19	78,79	24,09
CHARGES DE L'EXERCICE					
Charges de formation	14,81	11,34	47,17	45,07	0,31
Mutualisation autres agréments	0,00	0,00	0,00	0,00	8,43
Contribution FPSPP	0,12	1,85	0,31	7,52	
Reversement FPSPP			2,42		
Dotations provisions formations	1,07	0,29	26,31	29,56	1,34
Frais de fonctionnement	1,39	1,73	3,31	4,60	1,21
TOTAL CHARGES	17,39	15,21	79,52	86,75	11,29

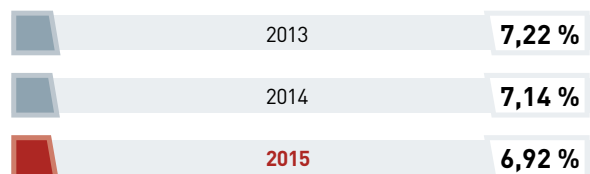
EXTRAIT COMPTE DE RÉSULTAT 2015 SIMPLIFIÉ PAR DISPOSITIF (en M€)

	Contributions conventionnelles	Fonds Paritaire de Sécurisation des Parcours Professionnels	Congé Individuel de Formation
PRODUITS DE L'EXERCICE			
Contributions des entreprises	0,26	21,96	25,34
TOTAL PRODUITS	0,26	21,96	25,34
CHARGES DE L'EXERCICE			
Reversement FPSPP		21,96	25,34
TOTAL CHARGES	0,00	21,96	25,34

EXTRAIT COMPTE DE RÉSULTAT 2015 SIMPLIFIÉ PAR DISPOSITIF (en M€) - TOTAL CONSOLIDÉ

	FPC	Apprentissage	TOTAL	
			2015	2014
PRODUITS DE L'EXERCICE				
Contributions des entreprises	206,31	48,62	254,93	179,56
Autres produits de formation	5,22		5,22	0,57
Autres produits	0,47		0,47	0,70
Mutualisation autres agréments	8,43		8,43	0,00
Reprise provisions formations	31,17		31,17	22,87
TOTAL PRODUITS	251,60	48,62	300,22	203,70
CHARGES DE L'EXERCICE				
Charges de formation	150,74		150,74	142,06
Fraction régionale		23,26	23,26	
Dotations pour reversement des sommes collectées au titre de l'apprentissage		25,36	25,36	
Mutualisation autres agréments	8,43		8,43	0,38
Contribution FPSPP	1,00		1,00	23,41
Reversement FPSPP	49,72		49,72	0,00
Dotations provisions formations	32,65		32,65	33,51
Frais de fonctionnement	11,02		11,02	12,81
TOTAL CHARGES	253,56	48,62	302,18	212,17

FRAIS DE FONCTIONNEMENT (en % des collectes FPC hors CIF et FPSPP)



SUIVI DES ENGAGEMENTS DE FINANCEMENTS SUR L'EXERCICE 2015 (en M€)

	Plan de formation Entreprises de 10 à 49 salariés	Plan de formation Entreprises de 50 à 299 salariés	Plan de formation Entreprises de 300 salariés et +	Versements volontaires	TOTAL
Engagements restants au 01/01/2015 pris sur exercices antérieurs	2,49	2,65	0,00	0,00	5,14
ENGAGEMENTS 2015	25,83	8,05	1,29	58,25	93,42
TOTAL À FINANCER	28,32	10,70	1,29	58,25	98,56
Réalisations de l'exercice	25,07	9,21	1,25	52,91	88,44
Annulations d'engagements	1,69	1,05	0,03	1,95	4,72
Provisions annulations	0,51	0,09	0,00	0,67	1,27
TOTAL RÉALISÉ	27,27	10,35	1,28	55,53	94,43
ENGAGEMENTS RESTANT À FINANCER AU 31.12.2015	1,05	0,35	0,01	2,72	4,13

SUIVI DES ENGAGEMENTS DE FINANCEMENTS SUR L'EXERCICE 2015 (en M€)

	Total Plan FC+10 (versements volontaires compris)	Plan de formation Entreprises de moins de 10 salariés	Professionalisation	Compte Personnel de Formation	TOTAL OPCA
Engagements restants au 01/01/2015 pris sur exercices antérieurs	5,14	0,58	44,83		50,55
ENGAGEMENTS 2015	93,42	17,09	53,86	1,82	166,19
TOTAL À FINANCER	98,56	17,67	98,69	1,82	216,74
Réalizations de l'exercice	88,44	14,81	43,84	0,30	147,39
Annulations d'engagements	4,72	1,41	11,75	0,07	17,95
Provisions annulations	1,27	0,34	7,74	0,03	9,38
TOTAL RÉALISÉ	94,43	16,56	63,33	0,40	174,72
ENGAGEMENTS RESTANT À FINANCER AU 31.12.2015	4,13	1,11	35,36	1,42	42,02

PANORAMA DES ENTREPRISES ET DES SALARIÉS



38 450

entreprises adhérentes

97 % des entreprises emploient
moins de 50 salariés

79 % sont des TPE

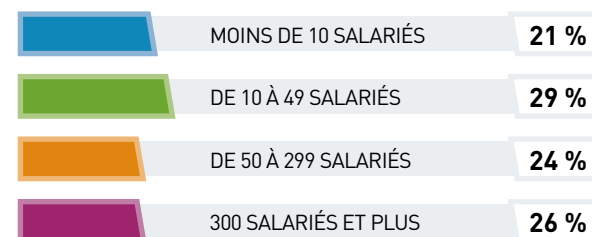


490 850
salariés

Effectif moyen :
3 salariés dans les entreprises
de moins de 10 salariés
49 salariés dans les entreprises
de 10 salariés et plus

33 % de femmes dans l'effectif salarié
global

Répartition des salariés par taille d'entreprise



RESSOURCES sur la base de la masse salariale 2015

Collecte globale

257 millions



dont

Formation Professionnelle
Continue

206 millions



voir les détails page 12

Taxe
d'apprentissage

51 millions



voir les détails page 13

RESSOURCES

Formation Professionnelle Continue

206 millions d'€ collectés*

* dont 49 millions d'€ reversés au FPSPP (part CIF + FPSPP)

Plan de formation

85 millions d'€

47,2 M€ sont versés par les entreprises
de **50 salariés et plus** (63 %)

12,8 M€ sont versés par les entreprises
de **moins de 10 salariés** (15 %)

Professionalisation

47 millions d'€

Près des **deux tiers** des contributions
(65 %) sont versés par les **entreprises
de 50 salariés et plus**

Compte Personnel de Formation (CPF)

25 millions d'€

Répartition des contributions par taille d'entreprise



RESSOURCES

Taxe d'apprentissage

51 millions d'€ collectés

8 800 entreprises ont versé leur taxe d'apprentissage à Intergros, collecteur de branche

1 633 apprentis sous contrat au 31.12.2015 dans les entreprises du commerce de gros et international, formés dans 600 CFA et écoles

Répartition des contributions par taille d'entreprise



FINANCEMENTS

162,3 millions



(+1 %)



153 000

salariés bénéficiaires

Plan de formation

105,4 millions d'€

(65 %)

Professionnalisation

55,2 millions d'€

(34 %)

CPF

1,7 millions d'€

(1 %)

En 2015, Intergros a financé,
tous dispositifs confondus :

66 350 actions de formation

4 600 000 heures de formation

PROFESSIONNALISATION

55,2 millions



de financement



24 900

salariés bénéficiaires



3 630 000

heures de formation

Le tutorat

3,9 millions d'€
de financement

2 890 salariés bénéficiaires

22 730 heures
de formation

7% des financements au titre
de la professionnalisation

331 000 € consacrés au financement
de la formation des tuteurs

3,5 millions d'€ consacrés
au financement des dépenses liées
à l'exercice de la fonction tutorale

PROFESSIONNALISATION

Les contrats de professionnalisation

38,6 millions d'€
de financement

4 640 salariés bénéficiaires

3 020 000 heures
de formation

70 % des financements au titre
de la professionnalisation

De nouveau en progression (+2 %
sur un an), le nombre de contrats
conclus est au plus haut depuis 2012

78 % des bénéficiaires ont moins
de 26 ans ; 40 % sont des femmes

47 % des contrats
de professionnalisation sont conclus
dans des **entreprises de moins
de 50 salariés**

Répartition des contrats par taille d'entreprise



Répartition des contrats CDD / CDI selon les bénéficiaires

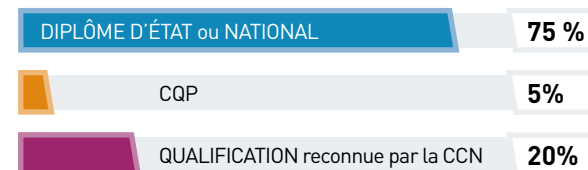


CDD



CDI

Répartition des contrats selon l'objectif visé



PROFESSIONNALISATION

Les périodes de professionnalisation

12,2 millions d'€
de financement

17 100 salariés
bénéficiaires

630 000 heures
de formation

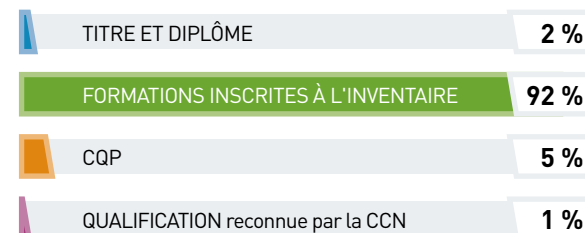
22 % des financements au titre
de la professionnalisation

39 % des salariés bénéficiaires
sont âgés de **45 ans et plus**

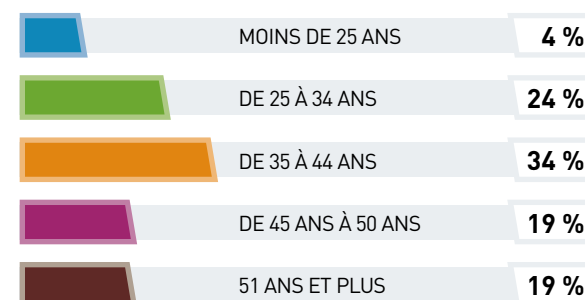
29 % des périodes de
professionnalisation sont conclues dans
des **entreprises de moins de 50
salariés**

8 % ont une durée supérieure ou égale
à 70 heures

Répartition des périodes selon l'objectif visé



Répartition des périodes selon l'âge des bénéficiaires



Les bénéficiaires

Ouvriers et employés **75 %**
Salariés âgés de 45 ans et plus **39 %**
Femmes **14 %**

L'objectif visé

Formations inscrites à l'inventaire **92 %**
CQP **5 %**

PLAN DE FORMATION

105,4 millions



de financement



127 000

salariés bénéficiaires



1 800 000

heures de formation

Les bénéficiaires

Ouvriers et employés	58 %
Femmes	33 %
Stagiaires âgés de 45 ans et plus	36 %
Stagiaires âgés de 26 à 44 ans	58 %
Stagiaires âgés de moins de 26 ans	6 %

83 % des stagiaires ont été formés
dans le cadre du Plan de formation

PLAN DE FORMATION

Entreprises de moins de 10 salariés

- **21 800 stagiaires** ont bénéficié d'une formation, pour un total de **406 200 heures** de formation, soit **19 h** en moyenne par stagiaire
- Les financements accordés atteignent **16,3 M€**, soit **748 €** en moyenne par stagiaire

Entreprises de 10 à 49 salariés

- **37 000 stagiaires** ont bénéficié d'une formation, pour un total de **565 000 heures** de formation, soit **15 h** en moyenne par stagiaire
- Les financements accordés atteignent **36,7 M€**, soit **992 €** en moyenne par stagiaire

Entreprises de 50 à 299 salariés

- **25 400 stagiaires** ont bénéficié d'une formation, pour un total de **324 000 heures** de formation, soit **13 h** en moyenne par stagiaire
- Les financements accordés atteignent **20,3 M€**, soit **799 €** en moyenne par stagiaire

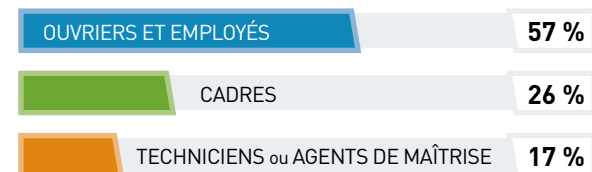
Entreprises de 300 salariés et plus

- **42 800 stagiaires** ont bénéficié d'une formation, pour un total de **492 000 heures** de formation, soit **11 h** en moyenne par stagiaire
- Les financements accordés atteignent **32,1 M€**, soit **750 €** en moyenne par stagiaire

Répartition des salariés formés par taille d'entreprise



Répartition des salariés formés selon la catégorie socioprofessionnelle



COMPTE PERSONNEL DE FORMATION (CPF)

1,8 million



de financement



880

salariés bénéficiaires



62 700

heures de formation

2 045 € en moyenne par stagiaire

71 heures en moyenne par stagiaire
(soit 19 heures de plus que dans
le cadre du DIF)

PRÉPARATION OPÉRATIONNELLE À L'EMPLOI (POE)

410 000



de financement



240

salariés bénéficiaires



40 600

heures de formation

1 737 € en moyenne par stagiaire

172 heures en moyenne par stagiaire

FORMATIONS CLÉS EN MAIN

2,8 millions



de financement
(+ 17 %)



9 450

salariés bénéficiaires
(+ 19 %)

Les bénéficiaires

Femmes	46 %
Ouvriers et employés	58 %
Techniciens - Agents de maîtrise	15 %
Cadres	27 %

1 615 actions ont été réalisées dans le cadre des Formations clés en main, au bénéfice de 9 450 salariés (1 520 de plus qu'en 2014)

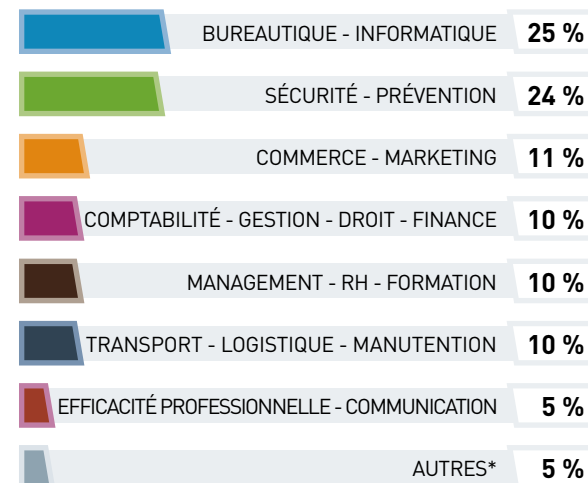
2 668 entreprises ont bénéficié de cette offre d'actions collectives

51 % des stagiaires sont issus d'entreprises implantées en Île-de-France ou en Rhône-Alpes

Évolution du nombre d'entreprises bénéficiaires



Répartition des stagiaires par domaine de formation



* Technique produit / Organisation - Production - Qualité / Bâtiment - Construction